

2. Zwischenbericht Diplomarbeit Implementierung von Routing-Algorithmen für das DES-Testbed

Pawel Cofta

03.02.2009

Struktur der Arbeit

- Einleitung (Motivation, Ausgangspunkt, ...)
- Allgemeines zu Routing (Konzepte, Klassifizierungen, Anforderungen WMN)
- Einsatzort (Testbed, Linux, Knoten)
- Routing in Linux (Techniken, Netfilter, Netlink, ...)
- Eingesetzte Implementierungen
 - Funktionsweise
 - Welche Techniken?
 - Ggf. welche Anpassungen
- Evaluation
 - Bewertung der Implementierungen
- Ausblick

- OLSR: olsrd

<http://www.olsr.org/>

Proaktives Protokoll, wird gepflegt und ist ohne Änderungen einsetzbar

- AODV: AODV-UU

<http://core.it.uu.se/core/index.php/AODV-UU>

Reaktives Protokoll, Für Kernel 2.6.27 Änderungen durchgeführt. Läuft.

- DSR: DSR-UU

<http://core.it.uu.se/core/index.php/DSR-UU>

Reaktives Protokoll, Für Kernel 2.6.27 Änderungen durchgeführt. Läuft.

Implementierungen (2)

- Babel:

<http://www.pps.jussieu.fr/~jch/software/babel/>

Proaktives Protokoll, basiert auf Ideen von DSDV, AODV und EIGRP

Läuft ohne Anpassungen unter Linux 2.6.27

- DYMO: NIST-DYMO

<http://sourceforge.net/projects/nist-dymo/>

Reaktives Protokoll, Stand August 2005, viele Änderungen für 2.6.27

Kurz vor Abschluss

- TODO:

- AWDS: <http://awds.berlios.de/>

- ZRP: <http://www.zrp.be/>

- 1999: Charles E. Perkins, Elizabeth M. Royer
<http://www.cs.ucsb.edu/~ravenben/classes/papers/aodv-wmcsa99.pdf>
- Reaktives Protokoll
- Knoten nicht auf aktivem Pfad „ruhen sich aus“
- Schleifenfrei (durch Sequenznummern)
- Route Discovery per Broadcast (wie bei DSR)
- Routingstabellen auf den Knoten
- Spezifiziert als RFC 3561:
<http://tools.ietf.org/html/rfc3561>

Dynamic MANET On-demand Routing

<http://ianchak.com/dymo/draft-ietf-manet-dymo-12.html>

Reaktives Routing-Protokoll

Nachfolger von AODV

Keine großen Änderungen

Keine neuen Features, sondern Vereinfachungen

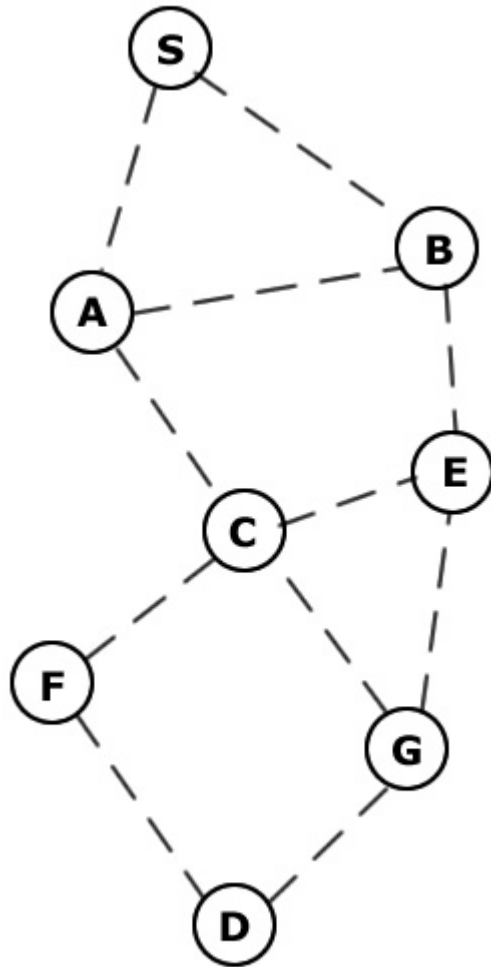
Ziel: einfachere Implementierung – weniger Overhead

Weitere Ansätze:

AODVjr (ohne Sequenznummern, Hello Pakete, Hop Count, ...)

AODV-PA (Path accumulation, wie bei DSR)

DYMO: Beispiel



S Source

D Destination

--- Link

DYMO: Route Discovery

Knoten haben Routingtabelle, wenn aber kein Eintrag für das Ziel:
Route Discovery

Jeder Knoten hat eigene Sequenznummer

Versenden von RREQ Broadcast und erhöhen eigener Sequenznummer

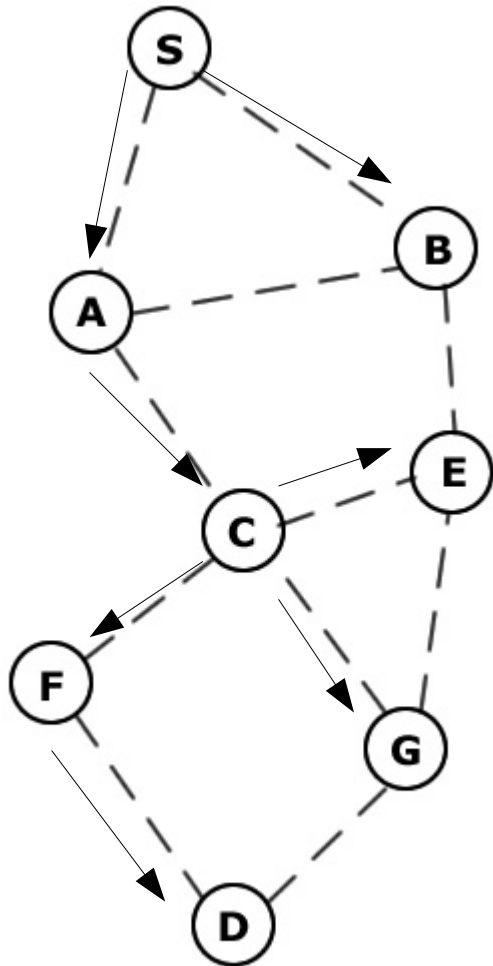
Empfänger eines RREQ, der keine Route zum Ziel kennt leitet Paket per Broadcast weiter (nur einmal, Duplikaterkennung Seq.nummer)

Spätestens beim Ziel wird der Rückweg aufgebaut (RREP)

Zwischenknoten hängen Ihre Adresse mit an das Paket (Path accumulation, wie bei DSR)

Quelle, kann eine min. Sequenznummer des Zielrouters angeben, um sicherzugehen, dass keine alte Information propagiert wird

DYMO: Route Discovery RREQ



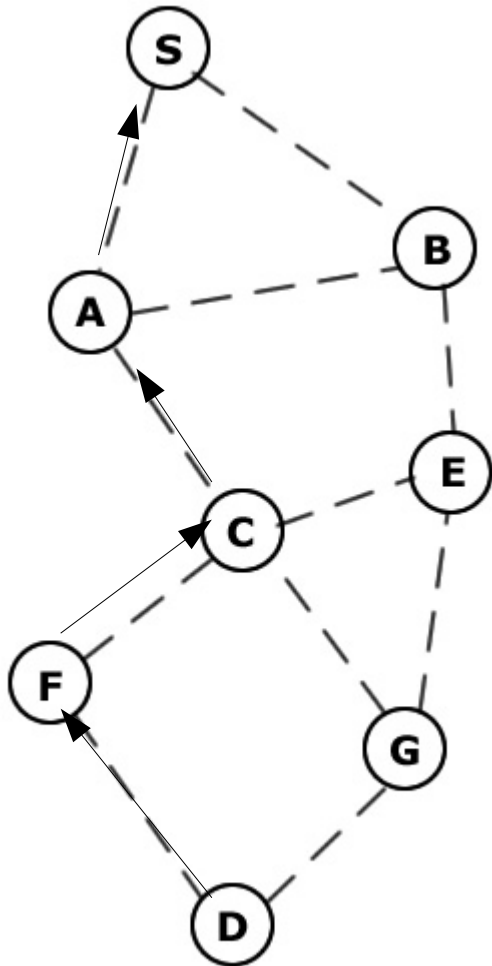
S: RREQ Source S, Dest D

A: RREQ Source S, A, Dest D

C: RREQ Source S, A, C, Dest D

RREQs, die verworfen werden sind nicht eingezeichnet: z.B. B → A

DYMO: Route Reply RREP



Route Reply als Unicast

Knoten die ein RREP weiterleiten
aktualisieren ihre Routingtabelle

Wegen RREQ / RREP Verfahren unterstützt
DYMO nur bidirektionale Links

DYMO: Route Maintenance

DYMO muss auf Topologieänderungen reagieren (Mobilität, Ausfälle von Knoten)

Timer zum Löschen von inaktiven Routen

Knoten, die Datenpakete für ein Ziel mit unbekannter Route erhalten erzeugen eine Route Error Message (RERR)

Nicht erreichbarer Knoten und alle davon betroffenen Knoten werden aufgeführt

RERR wird per Broadcast versendet

Bekommt ein Knoten eine RERR-Nachricht: Vergleich mit seiner Routing Tabelle → Alle nicht betroffenen Knoten werden aus der RERR Nachricht entfernt, falls welche übrig bleiben → Broadcast

- Wie verteilt man die Software auf die Knoten?
 - Debianpaket
- Starten und Stoppen der Routingimplementierungen mit Hilfe von Startskripten wie z.B.: `startDSR-UU.sh` und `stopDSR-UU.sh`
- Ein Dateisystem für alle Knoten. Problem?
 - Bisherige Implementierungen: Konfiguration aller Knoten gleich
 - Einzige Ausnahme: IP bei virtuellen Schnittstellen
 - Beispiel DSR-UU: `ifconfig dsr0 192.168.42.23 up`
 - Kann man per bash-Skript individuell aus `eth0`-Adresse ableiten

Erfahrungsbericht: Portierung

Wie portiert man (als Kernel-Neuling) effizient Routing Implementierungen für neue Kernel-Versionen?

Kompilieren

Welche Datenstrukturen und Funktionen betroffen?

Was tun, wenn diese schlecht dokumentiert sind?

Viele Möglichkeiten, aber beste Methode: Gleiche Änderung im Linux-Kernel finden

Mit LXR geht das erstaunlich schnell: z.B.: <http://lxr.linux.no/>

Erfahrungsbericht: Portierung (2)

Oft ist es schwer zu ergründen, WARUM etwas im Kernel geändert worden ist

Patches enthalten selten Begründungen, meist nur Beschreibung was geändert worden ist:

```
[NETLINK]: Add "groups" argument to netlink_kernel_create
```

```
Signed-off-by: Patrick McHardy <[EMAIL PROTECTED]>
```

```
---
```

```
commit 5719d60b114683e7c1bf1aa9a553efb641184e1b
```

```
tree c6a56c893ae404e6767f3cefbebd2a88a2981775
```

```
parent c366740a65d35924ee4efce970db8a738dd4b384
```

```
author Patrick McHardy <[EMAIL PROTECTED]> Sat, 13 Aug 2005 01:50:00 +0200
```

```
committer Patrick McHardy <[EMAIL PROTECTED]> Sat, 13 Aug 2005 01:50:00 +0200
```

```
drivers/w1/w1_int.c          |    2 +-  
include/linux/netlink.h     |    2 +-  
...
```

Erfahrungsbericht: Portierung (3)

Einige für das Routing relevante Änderungen treten immer wieder auf
z.B.: Netlink, proc_net_create, Netfilter, sk_buff, ...

Beschleunigt die Arbeit

Diese Änderungen sind leider eine eintönige Beschäftigung...

ABER: Verschiedene Implementierungen → viele Techniken

Das ist der interessante Aspekt der Arbeit



Danke! Fragen?